

# 2011 REPORT

平成23年度上期 経営情報 (平成23年9月末現在)



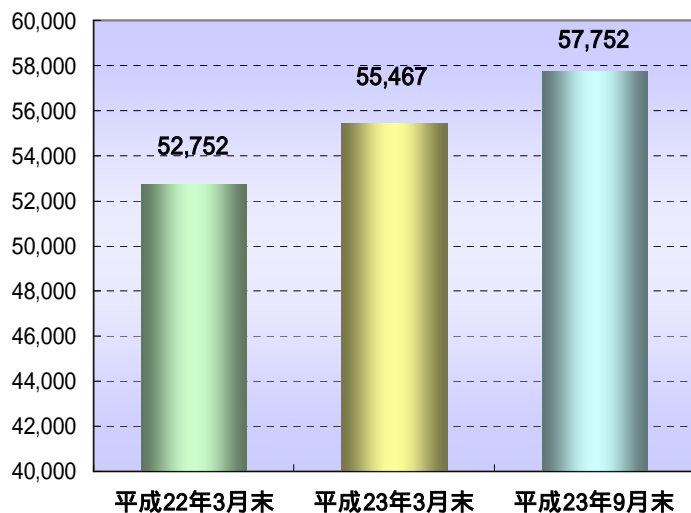
# 経営情報

平成23年4月～平成23年9月までの経営情報をお知らせいたします。

## 預金・貸出金の状況

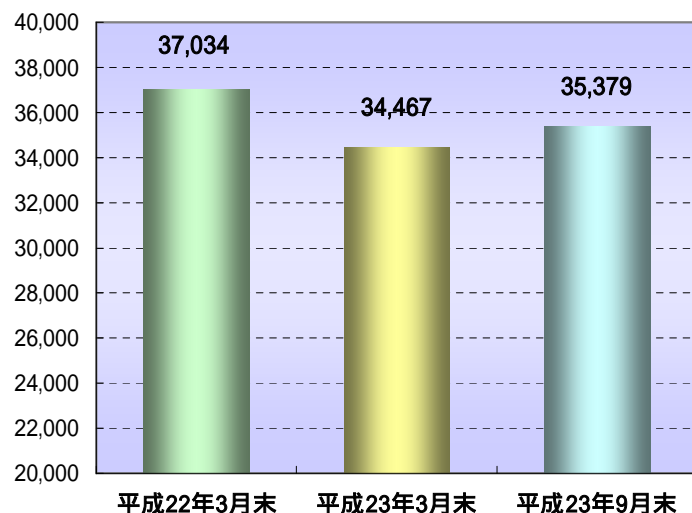
【預金残高】

(単位:百万円)



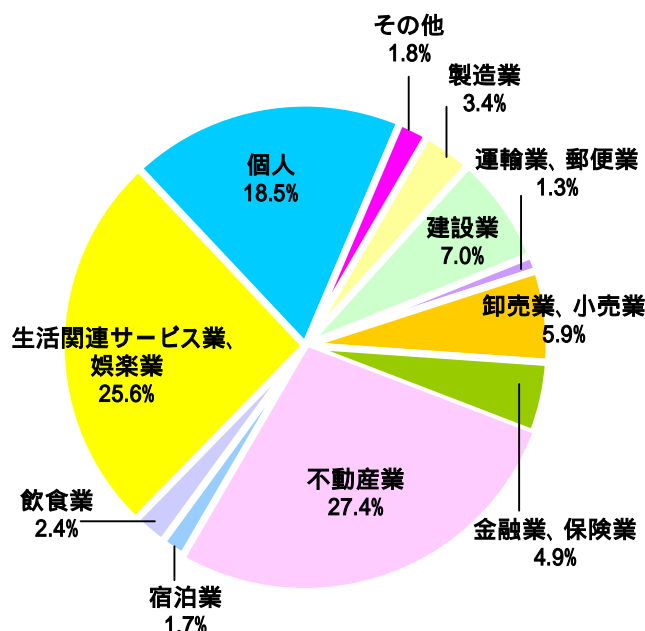
【貸出金残高】

(単位:百万円)



## 貸出金の業種別残高内訳

(単位:百万円)



平成23年9月末現在

| 業種              | 平成23年3月末 | 平成23年9月末 |
|-----------------|----------|----------|
| 製造業             | 1,219    | 1,210    |
| 農業、林業           | 5        | 4        |
| 鉱業、砕石業、砂利採取業    | 13       | 12       |
| 建設業             | 2,431    | 2,482    |
| 情報通信業           | 7        | 4        |
| 運輸業、郵便業         | 592      | 474      |
| 卸売業、小売業         | 1,790    | 2,080    |
| 金融業、保険業         | 1,149    | 1,732    |
| 不動産業            | 8,557    | 9,682    |
| 物品賃貸業           | 8        | 7        |
| 宿泊業             | 611      | 589      |
| 飲食業             | 924      | 850      |
| 生活関連サービス業、娯楽業   | 9,799    | 9,069    |
| 医療、福祉           | 68       | 64       |
| その他のサービス業       | 597      | 554      |
| 個人(住宅・消費・納税資金等) | 6,690    | 6,559    |
| 合 計             | 34,467   | 35,379   |

## 損益の状況

(単位:百万円)

| 項目    | 平成22年9月末 | 平成23年3月末 | 平成23年9月末 |
|-------|----------|----------|----------|
| 業務純益  | 117      | 214      | 61       |
| 経常利益  | 117      | 118      | 56       |
| 当期純利益 | 162      | 104      | 90       |

(注)各計数は、単位未満を切り捨てて表示していますので、合計が一致しない場合があります。



## 金融再生法開示債権及び同債権に対する保全額

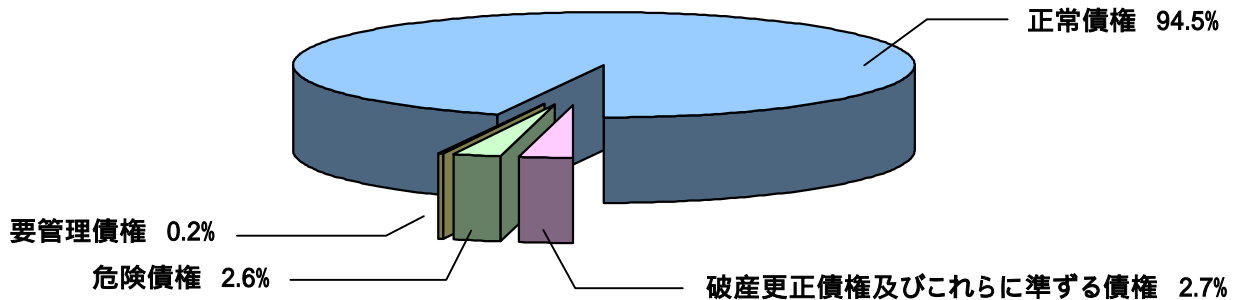
(単位:百万円、%)

| 区 分                   |          | 債権額<br>(A) | 担保・保証等<br>(B) | 貸倒引当金<br>(C) | 保全額<br>(D)=(B)+(C) | 保全率<br>(D)/(A) | 貸倒引当金<br>引当率<br>(C)/(A-B) |
|-----------------------|----------|------------|---------------|--------------|--------------------|----------------|---------------------------|
| 破産更生債権及び<br>これらに準ずる債権 | 平成23年3月末 | 1,021      | 211           | 810          | 1,021              | 100.00         | 100.00                    |
|                       | 平成23年9月末 | 990        | 188           | 802          | 990                | 100.00         | 100.00                    |
| 危険債権                  | 平成23年3月末 | 1,038      | 540           | 497          | 1,038              | 100.00         | 100.00                    |
|                       | 平成23年9月末 | 982        | 497           | 485          | 982                | 100.00         | 100.00                    |
| 要管理債権                 | 平成23年3月末 | 97         | 55            | 22           | 78                 | 79.75          | 53.59                     |
|                       | 平成23年9月末 | 77         | 36            | 18           | 54                 | 70.10          | 43.88                     |
| 不良債権計                 | 平成23年3月末 | 2,158      | 807           | 1,330        | 2,138              | 99.08          | 98.53                     |
|                       | 平成23年9月末 | 2,050      | 721           | 1,305        | 2,027              | 98.87          | 98.26                     |
| 正常債権                  | 平成23年3月末 | 34,588     |               |              |                    |                |                           |
|                       | 平成23年9月末 | 35,297     |               |              |                    |                |                           |
| 合計                    | 平成23年3月末 | 36,746     |               |              |                    |                |                           |
|                       | 平成23年9月末 | 37,348     |               |              |                    |                |                           |

平成23年3月末の区分を基準として、9月末の残高を集計したものであります。

不良債権比率 **5.49%**      保全率 **98.87%**  
不良債権の処理には貸倒引当金を十分に積みました。

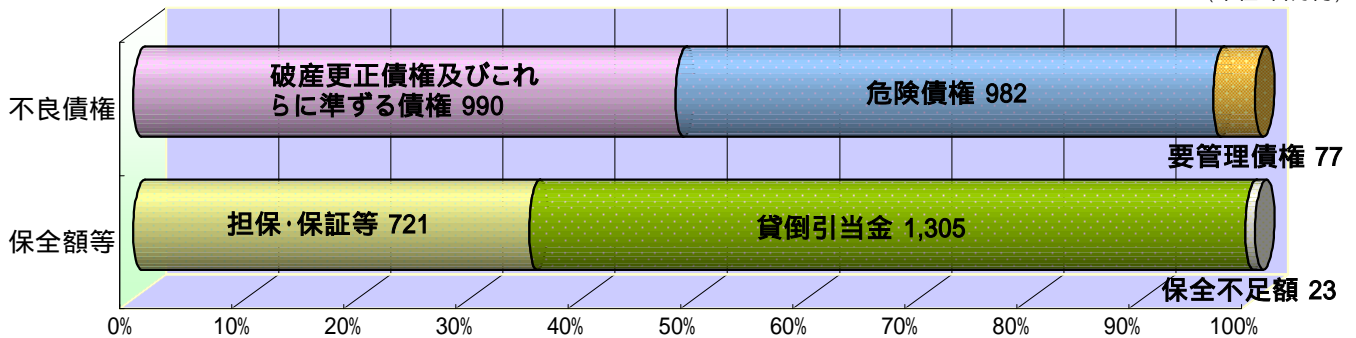
## 金融再生法開示債権の割合



平成23年3月末の区分を基準として、9月末の残高を集計したものであります。

## 不良債権額と保全額

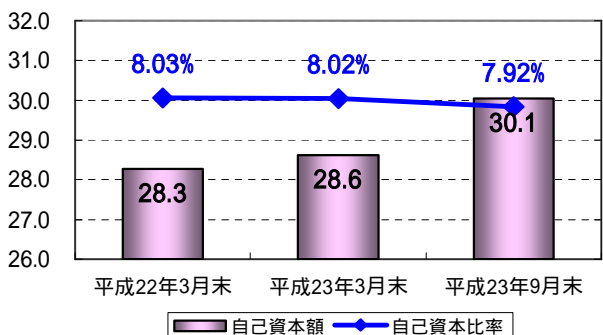
(単位:百万円)



平成23年3月末の区分を基準として、9月末の残高を集計したものであります。

## 自己資本比率

(単位:億円)



(単位:百万円)

| 項 目          | 平成22年3月末 | 平成23年3月末 | 平成23年9月末 |
|--------------|----------|----------|----------|
| 出資金          | 1,742    | 1,687    | 1,724    |
| 利益準備金        | 220      | 250      | 250      |
| 特別積立金        | 520      | 610      | 610      |
| 次期繰越金        | 126      | 92       | 184      |
| 基本的項目(Tier ) | 2,608    | 2,639    | 2,768    |
| 補完的項目(Tier ) | 219      | 222      | 237      |
| 自己資本額        | 2,828    | 2,862    | 3,005    |
| リスクアセット等計    | 35,187   | 35,654   | 37,934   |
| 自己資本比率       | 8.03%    | 8.02%    | 7.92%    |

(注) 各計数は、単位未満を切り捨てて表示していますので、合計が一致しない場合があります。

# 有価証券の状況

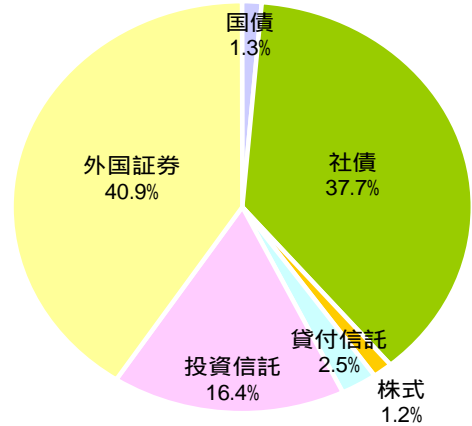
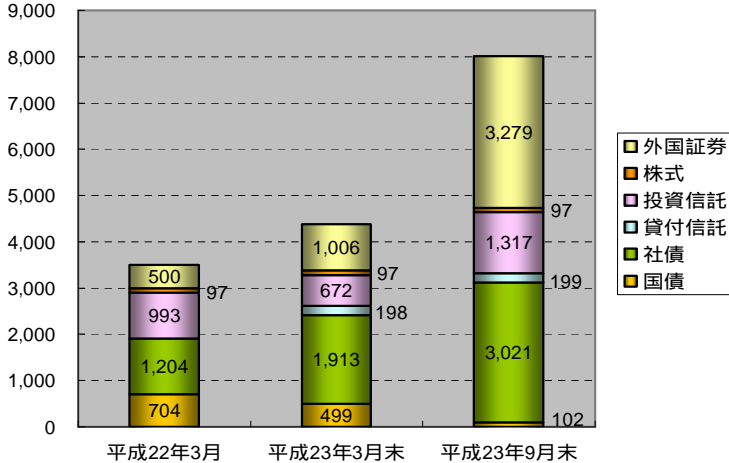
【平成23年9月末現在の時価情報】

(単位:百万円)

|      | 満期保有目的の債券で時価のあるもの |       |     |    |     | その他有価証券で時価のあるもの |       |    |    |     |
|------|-------------------|-------|-----|----|-----|-----------------|-------|----|----|-----|
|      | 貸借対照表<br>計上額      | 時価    | 差額  | うち |     | 貸借対照表<br>計上額    | 取得原価  | 差額 | うち |     |
|      |                   |       |     | 益  | 損   |                 |       |    | 益  | 損   |
| 株式   | -                 | -     | -   | -  | -   | -               | -     | -  | -  | -   |
| 債券   | 494               | 506   | 11  | 11 | -   | 2,628           | 2,602 | 25 | 27 | 2   |
| 国債   | -                 | -     | -   | -  | -   | 101             | 100   | 1  | 1  | 0   |
| 地方債  | -                 | -     | -   | -  | -   | -               | -     | -  | -  | -   |
| 短期社債 | -                 | -     | -   | -  | -   | 299             | 299   | 0  | 0  | 0   |
| 社債   | 494               | 506   | 11  | 11 | -   | 2,226           | 2,202 | 24 | 26 | 2   |
| その他  | 2,198             | 2,083 | 115 | 0  | 116 | 2,595           | 2,687 | 92 | 44 | 137 |
| 合計   | 2,693             | 2,589 | 103 | 12 | 116 | 5,223           | 5,290 | 67 | 71 | 139 |

(単位:百万円)

【平成23年9月末】



有価証券の償却は実施していません。

(注)各計数は、単位未満を切り捨てて表示していますので、合計が一致しない場合があります。

## 中小企業金融円滑化法に基づく取組状況 (平成21年12月～平成23年9月)

【債務者が中小企業者である場合】

(単位:件、百万円)

|                                 | 平成23年9月末 |       |
|---------------------------------|----------|-------|
|                                 | 件数       | 金額    |
| 貸付条件の変更等の申込みを受けた貸付債権            | 248      | 8,389 |
| うち、信用保証協会等による債務の保証を受けていなかった貸付債権 | 145      | 7,828 |
| うち、実行に係る貸付債権                    | 125      | 6,612 |
| うち、謝絶に係る貸付債権                    | 6        | 108   |
| うち、審査中の貸付債権                     | 1        | 21    |
| うち、取下げに係る貸付債権                   | 13       | 1,086 |
| うち、信用保証協会等による債務の保証を受けていた貸付債権    | 103      | 560   |
| うち、実行に係る貸付債権                    | 90       | 475   |
| うち、謝絶に係る貸付債権                    | 3        | 29    |
| うち、審査中の貸付債権                     | 1        | 7     |
| うち、取下げに係る貸付債権                   | 9        | 47    |

【債務者が住宅資金借入者である場合】

(単位:件、百万円)

|                      | 平成23年9月末 |     |
|----------------------|----------|-----|
|                      | 件数       | 金額  |
| 貸付条件の変更等の申込みを受けた貸付債権 | 41       | 601 |
| うち、実行に係る貸付債権         | 25       | 340 |
| うち、謝絶に係る貸付債権         | 3        | 55  |
| うち、審査中の貸付債権          | 1        | 8   |
| うち、取下げに係る貸付債権        | 12       | 196 |

(注)各計数は、単位未満を切り捨てて表示していますので、合計が一致しない場合があります。

## 地域貢献活動・トピックス (平成23年4月～9月)

**融資を通じた地域貢献** 平成23年9月末の貸出先数は1,437先、貸出残高は353億79百万円です。うち、事業者に対する貸出は859先 310億66百万円であり、個人に対する貸出は 578先 43億13百万円であります。

**献血運動への参加** 9月6～7日にかけて参加しました。

**文化的・社会的貢献に関する活動**

・各店舗周辺の美化(清掃)活動を引き続き推進しています。

・兵庫県下同胞学校へのチャリティーを積極的に支援しております。

・東日本大震災の被災地に組合および役員による義援金2,244,000円を贈りました。

**トピックス** 4月8日 「本店ひまわり友の会」日帰り旅行 「宝塚歌劇・インスタントラーメン発明記念館・手塚治虫記念館満喫の旅」を実施しました。

6月22日 第11期通常総代会を開催しました。

9月29日 「三宮ひまわり友の会」日帰り旅行 大人の遠足「淡路島の魅力を堪能!の旅」を実施しました。



夢を与える・信頼に応える・共に栄える

**兵庫ひまわり信用組合**

〒653-0841 兵庫県神戸市長田区松野通 1-3-2

TEL:078-631-7764 FAX:078-631-7788

<http://www.h-himawari.com>