

2012 REPORT

平成24年度上期 経営情報 (平成24年9月末現在)



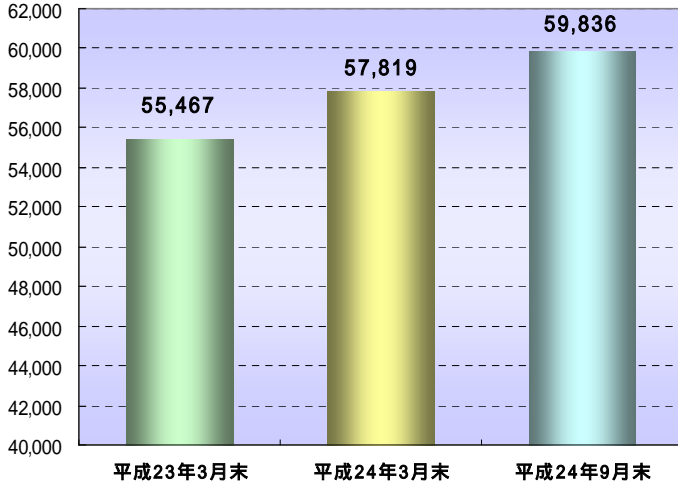
経営情報

平成24年4月～平成24年9月までの経営情報をお知らせいたします。

預金・貸出金の状況

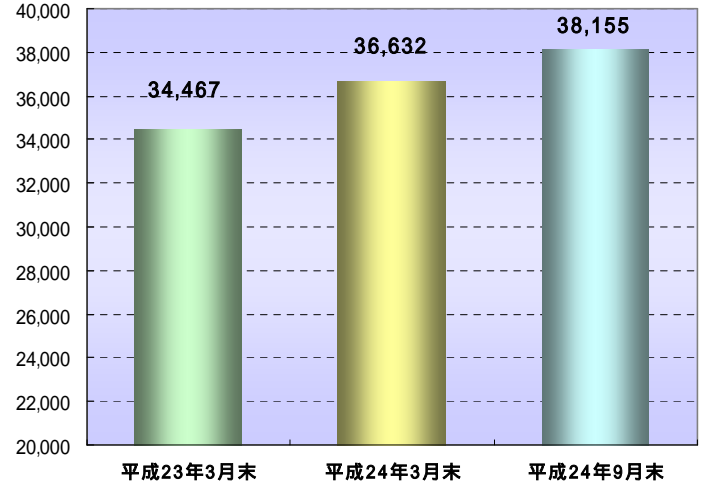
【預金残高】

(単位: 百万円)



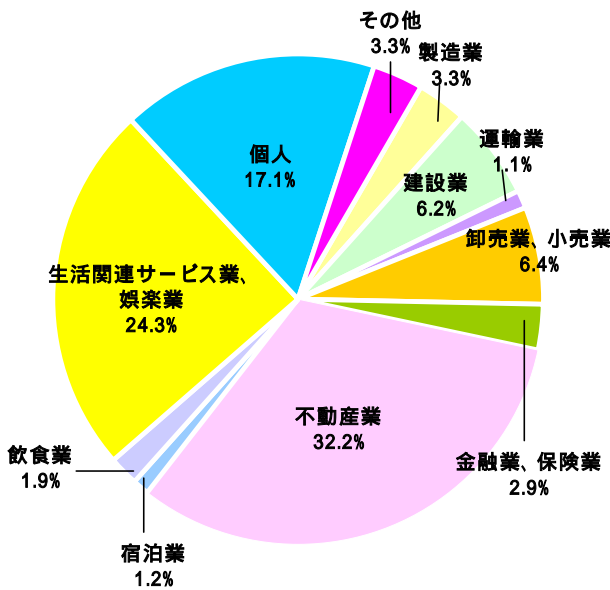
【貸出金残高】

(単位: 百万円)



貸出金の業種別残高内訳

(単位: 百万円)



平成24年9月末現在

業種	平成24年3月末	平成24年9月末
	金額	金額
製造業	1,245	1,271
農業、林業	5	4
鉱業、碎石業、砂利採取業	10	29
建設業	2,261	2,366
情報通信業	3	3
運輸業、郵便業	457	435
卸売業、小売業	2,079	2,425
金融業、保険業	1,702	1,100
不動産業	11,299	12,302
物品賃貸業	6	-
宿泊業	585	464
飲食業	774	740
生活関連サービス業、娯楽業	9,046	9,285
医療、福祉	74	69
その他のサービス業	688	1,134
個人(住宅・消費・納税資金等)	6,391	6,511
合計	36,632	38,155

損益の状況

(単位: 百万円)

項目	平成23年9月末	平成24年3月末	平成24年9月末
業務純益	61	18	93
経常利益	56	188	87
当期純利益	90	41	87

(注) 各計数は、単位未満を切り捨てて表示していますので、合計が一致しない場合があります。

金融再生法開示債権及び同債権に対する保全額

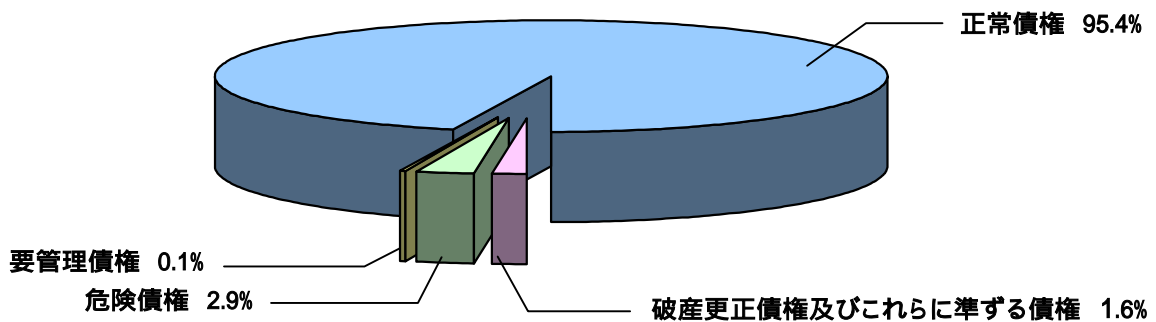
(単位:百万円、%)

区分	債権額 (A)	担保・保証等 (B)	貸倒引当金 (C)	保全額 (D)=(B)+(C)	保全率 (D)/(A)	貸倒引当金引当率 (C)/(A-B)
破産更生債権及びこれらに準ずる債権	平成24年3月末	652	179	472	652	100.00
	平成24年9月末	638	182	456	638	100.00
危険債権	平成24年3月末	1,121	707	413	1,121	100.00
	平成24年9月末	1,138	725	413	1,138	100.00
要管理債権	平成24年3月末	56	23	7	30	54.58
	平成24年9月末	48	16	6	22	46.85
不良債権計	平成24年3月末	1,830	911	894	1,805	98.60
	平成24年9月末	1,825	923	875	1,799	98.59
正常債権	平成24年3月末	36,603				
	平成24年9月末	37,913				
合計	平成24年3月末	38,434				
	平成24年9月末	39,738				

平成24年9月末の残高を集計したものであります。

不良債権比率 **4.59%** 保全率 **98.59%**
不良債権の処理には貸倒引当金を十分に積みました。

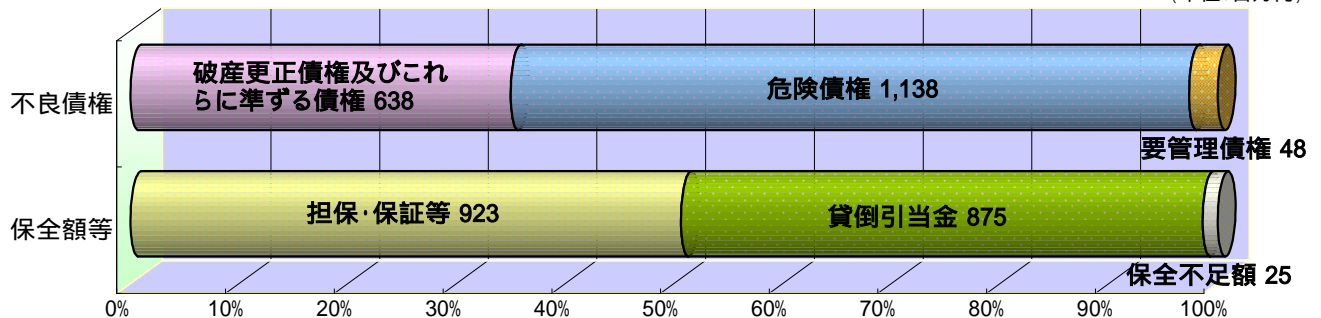
金融再生法開示債権の割合



平成24年9月末の残高を集計したものであります。

不良債権額と保全額

(単位:百万円)

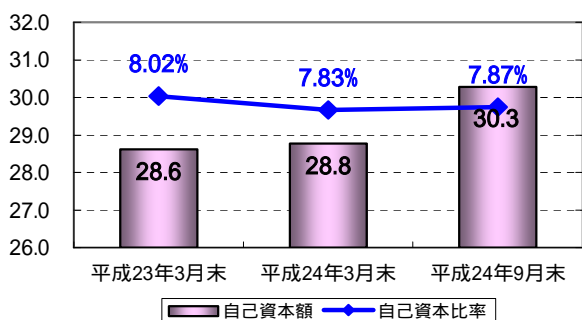


平成24年9月末の割合を集計したものであります。

自己資本比率

(単位:億円)

(単位:百万円)



項目	平成23年3月末	平成24年3月末	平成24年9月末
出資金	1,687	1,670	1,723
利益準備金	250	270	270
特別積立金	610	620	620
次期繰越金	92	87	175
基本的項目 (Tier)	2,639	2,647	2,788
補完的項目 (Tier)	222	229	240
自己資本額	2,862	2,877	3,028
リスクアセット等計	35,654	36,714	38,444
自己資本比率	8.02%	7.83%	7.87%

(注) 各計数は、単位未満を切り捨てて表示していますので、合計が一致しない場合があります。

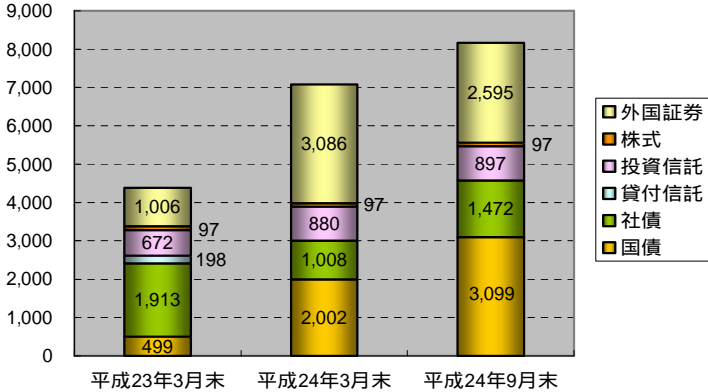
有価証券の状況

【平成24年9月末現在の時価情報】

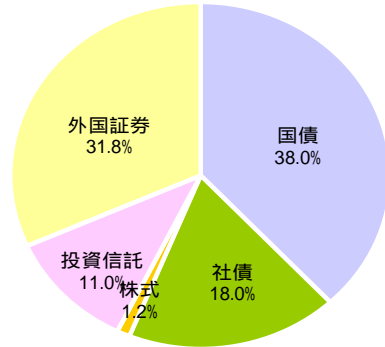
(単位:百万円)

	満期保有目的の債券で時価のあるもの					その他有価証券で時価のあるもの				
	貸借対照表計上額	時価	差額	うち益	うち損	貸借対照表計上額	取得原価	差額	うち益	うち損
株式	-	-	-	-	-	-	-	-	-	-
債券	470	490	20	20	-	4,101	4,092	8	19	10
国債	-	-	-	-	-	3,099	3,091	7	15	8
地方債	-	-	-	-	-	-	-	-	-	-
短期社債	-	-	-	-	-	-	-	-	-	-
社債	470	490	20	20	-	1,002	1,000	1	3	2
その他	1,900	1,883	16	10	27	1,592	1,601	8	6	15
合計	2,370	2,373	3	31	27	5,694	5,693	0	26	25

(単位:百万円)



【平成24年9月末】



(注)各計数は、単位未満を切り捨てて表示していますので、合計が一致しない場合があります。

中小企業金融円滑化法に基づく取組状況 (平成21年12月～平成24年9月)

【債務者が中小企業者である場合】

(単位:件、百万円)

	平成24年9月末	
	件数	金額
貸付条件の変更等の申込みを受けた貸付債権	359	11,726
うち、信用保証協会等による債務の保証を受けていなかった貸付債権	207	10,657
うち、実行に係る貸付債権	185	9,407
うち、謝絶に係る貸付債権	6	108
うち、審査中の貸付債権	2	53
うち、取下げに係る貸付債権	14	1,089
うち、信用保証協会等による債務の保証を受けていた貸付債権	152	1,069
うち、実行に係る貸付債権	134	868
うち、謝絶に係る貸付債権	3	29
うち、審査中の貸付債権	2	123
うち、取下げに係る貸付債権	10	49

【債務者が住宅資金借入者である場合】

(単位:件、百万円)

	平成24年9月末	
	件数	金額
貸付条件の変更等の申込みを受けた貸付債権	49	714
うち、実行に係る貸付債権	32	441
うち、謝絶に係る貸付債権	3	55
うち、審査中の貸付債権	1	8
うち、取下げに係る貸付債権	13	208

地域貢献活動・トピックス (平成24年4月～平成24年9月)

トピックス 4月9日 開業10周年記念「ひまわり友の会」レディースゴルフコンペを開催しました。
5月15日 開業10周年記念 組合員旅行「和倉温泉加賀屋一泊二日バスの旅」を開催しました。
6月22日 第12期通常総代会を開催しました。

献血運動への参加 9月3日～6日にかけて参加しました。

融資を通じた地域貢献

平成24年9月末の貸出先数は 1436先、貸出残高は 381億55百万円です。

うち、事業者に対する貸出は 874先 339億57百万円であり、個人に対する貸出は 562先 41億97百万円であります。

文化的・社会的貢献に関する活動

- 各店舗周辺の美化(清掃)活動を引き続き推進しています。
- 兵庫県下同僚学校へのチャリティーを積極的に支援しております。
- 東日本大震災の被災地に組合及び、役職員による義援金110,000円を贈りました。
- 地域・同胞の介護施設に訪問、支援品を贈りました。



夢を与える・信頼に応える・共に栄える

兵庫ひまわり信用組合

〒653-0841 兵庫県神戸市長田区松野通 1-3-2

TEL:078-631-7764 FAX:078-631-7788

<http://www.h-himawari.com>