

2014 REPORT

平成26年度上期 経営情報 (平成26年9月末現在)

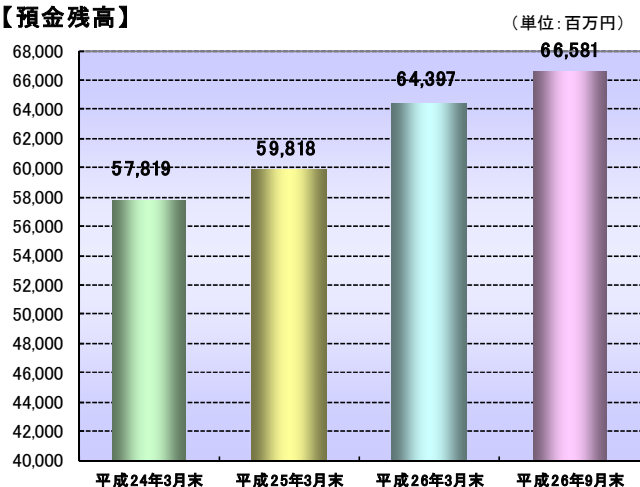


経営情報

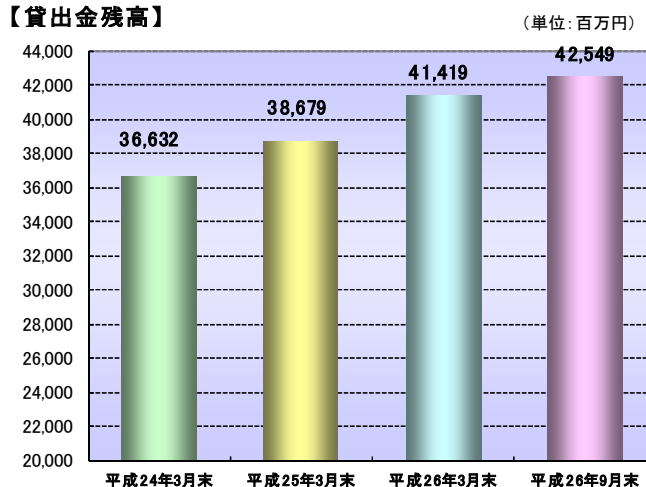
平成26年4月～平成26年9月までの経営情報をお知らせいたします。

○預金・貸出金の状況

【預金残高】

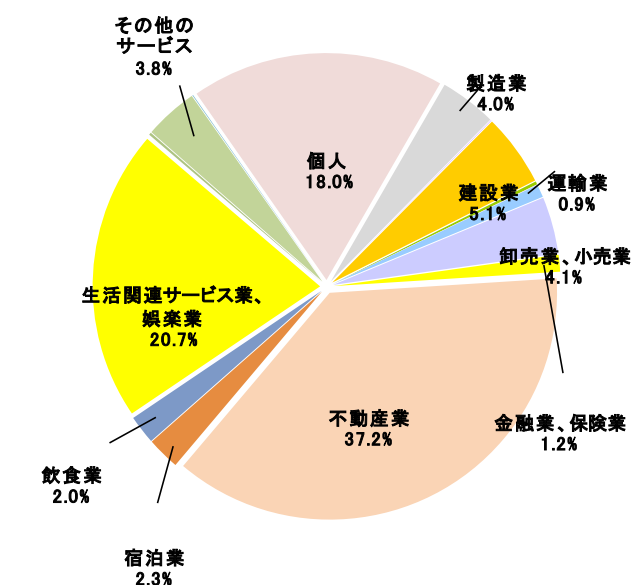


【貸出金残高】



○貸出金の業種別残高内訳

(単位:百万円)



平成26年9月末現在

業種	平成26年3月末	平成26年9月末
	金額	金額
製造業	1,501	1,720
農業、林業、漁業	2	1
鉱業、砕石業、砂利採取業	20	18
建設業	2,177	2,185
電気、ガス、熱供給、水道業	0	100
情報通信業	12	14
運輸業、郵便業	330	382
卸売業、小売業	1,837	1,730
金融業、保険業	512	511
不動産業	15,725	15,814
物品賃貸業	0	0
宿泊業	635	988
飲食業	763	871
生活関連サービス業、娯楽業	9,573	8,824
医療、福祉	64	77
その他のサービス業	1,137	1,624
その他の産業	16	18
個人(住宅・消費・納税資金等)	7,107	7,666
合 計	41,419	42,549

○損益の状況

(単位:百万円)

項 目	平成24年9月末	平成25年9月末	平成26年9月末
業 務 純 益	93	70	79
経 常 利 益	87	117	164
当 期 純 利 益	87	110	155

(注) 各計数は、単位未満を切り捨てて表示していますので、合計が一致しない場合があります。

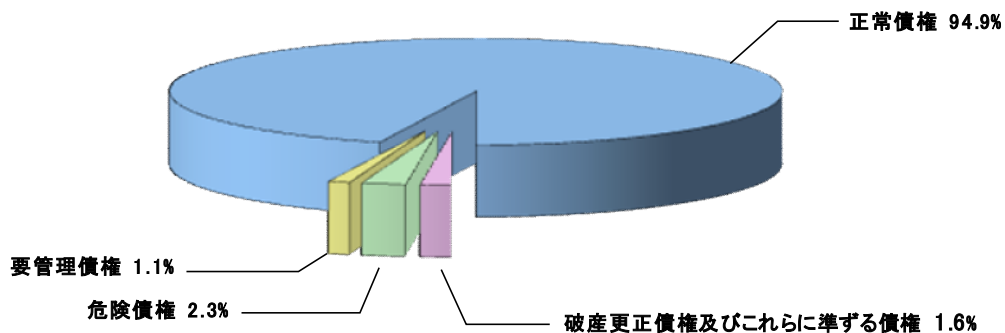
○金融再生法開示債権及び同債権に対する保全額

(単位:百万円、%)

区 分		債権額 (A)	担保・保証等 (B)	貸倒引当金 (C)	保全額 (D)=(B)+(C)	保全率 (D)/(A)	貸倒引当金 引当率 (C)/(A-B)
破産更生債権及び これらに準ずる債権	平成26年3月末	857	717	140	857	100.00	100.00
	平成26年9月末	715	570	145	715	100.00	100.00
危険債権	平成26年3月末	1,041	342	699	1,041	100.00	100.00
	平成26年9月末	1,010	468	541	1,010	100.00	100.00
要管理債権	平成26年3月末	544	222	38	260	47.84	11.84
	平成26年9月末	492	201	31	232	47.26	10.69
不良債権計	平成26年3月末	2,443	1,281	877	2,159	88.37	75.55
	平成26年9月末	2,217	1,240	718	1,958	88.29	73.44
正常債権	平成26年3月末	40,194	※平成26年9月末の残高を集計したものであります。				
	平成26年9月末	41,460					
合計	平成26年3月末	42,638					
	平成26年9月末	43,678					

◎ 不良債権比率 **5.07%** ◎ 保全率 **88.29%**
不良債権の処理には貸倒引当金を十分に積みました。

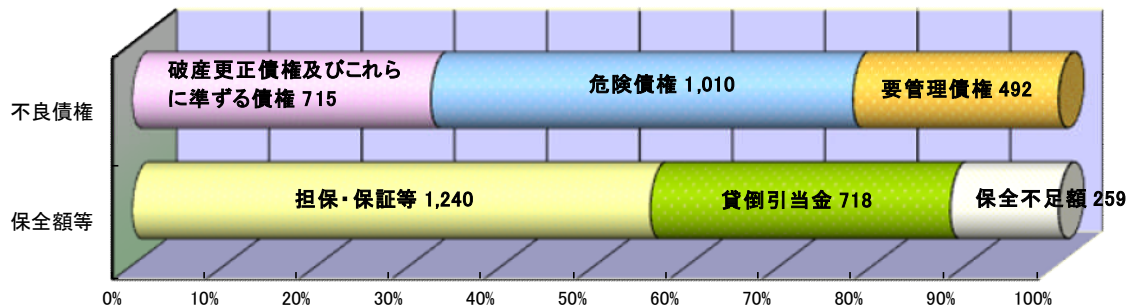
○金融再生法開示債権の割合



※平成26年9月末の残高を集計したものであります。

○不良債権額と保全額

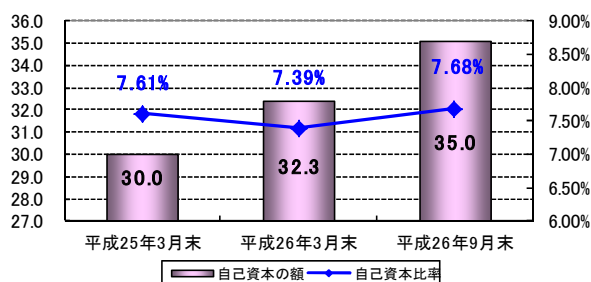
(単位:百万円)



※平成26年9月末の残高を集計したものであります。

○自己資本比率

(単位:億円)



(単位:百万円)

項 目	平成25年3月末	平成26年3月末	平成26年9月末
出資金	1,702	1,753	1,811
利益剰余金	1,122	1,332	1,487
一般貸倒引当金	176	153	209
コア資本に係る基礎項目の額	3,001	3,239	3,508
コア資本に係る調整項目の額	—	—	—
自己資本の額	3,001	3,239	3,508
リスクアセット等の合計額	39,399	43,789	45,668
自己資本比率	7.61%	7.39%	7.68%

(注) 各計数は、単位未満を切り捨てて表示していますので、合計が一致しない場合があります。

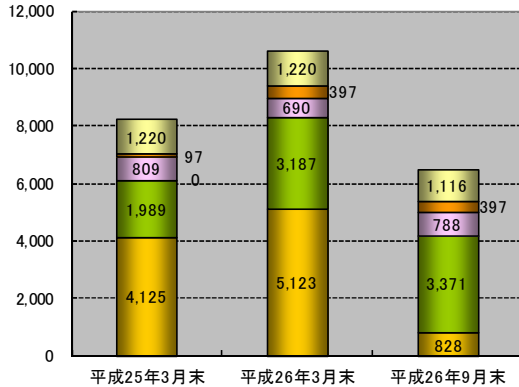
○有価証券の状況

【平成26年9月末現在の時価情報】

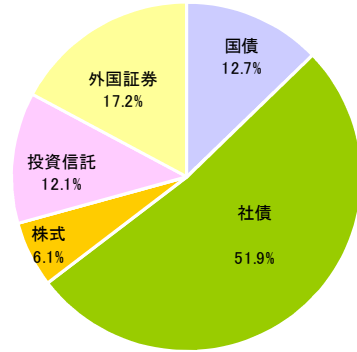
(単位:百万円)

	満期保有目的の債券で時価のあるもの					その他有価証券で時価のあるもの				
	貸借対照表 計上額	時価	差額	うち		貸借対照表 計上額	取得原価	差額	うち	
				益	損				益	損
株式	-	-	-	-	-	-	-	-	-	-
債券	-	-	-	-	-	4,200	4,099	101	103	1
国債	-	-	-	-	-	828	795	33	33	-
地方債	-	-	-	-	-	-	-	-	-	-
短期社債	-	-	-	-	-	-	-	-	-	-
社債	-	-	-	-	-	3,371	3,303	67	69	1
その他	-	-	-	-	-	1,905	1,889	15	17	2
合計	-	-	-	-	-	6,105	5,989	116	120	3

(単位:百万円)



【平成26年9月末】



(注) 各計数は、単位未満を切り捨てて表示していますので、合計が一致しない場合があります。

中小企業金融円滑化法に基づく取組状況(平成21年12月～平成26年9月)

【債務者が中小企業者である場合】

(単位:件、百万円)

	平成26年9月末	
	件数	金額
貸付条件の変更等の申込みを受けた貸付債権	761	19,175
うち、信用保証協会等による債務の保証を受けていなかった貸付債権	534	17,522
うち、実行に係る貸付債権	499	16,231
うち、謝絶に係る貸付債権	9	138
うち、審査中の貸付債権	1	7
うち、取下げに係る貸付債権	25	1,146
うち、信用保証協会等による債務の保証を受けていた貸付債権	227	1,653
うち、実行に係る貸付債権	213	1,569
うち、謝絶に係る貸付債権	3	29
うち、審査中の貸付債権	1	6
うち、取下げに係る貸付債権	10	49

【債務者が住宅資金借入者である場合】

(単位:件、百万円)

	平成26年9月末	
	件数	金額
貸付条件の変更等の申込みを受けた貸付債権	65	951
うち、実行に係る貸付債権	49	688
うち、謝絶に係る貸付債権	3	55
うち、審査中の貸付債権	0	0
うち、取下げに係る貸付債権	13	208

地域貢献活動・トピックス(平成26年4月～平成26年9月)

◇トピックス

6月26日 第14期通常総代会を開催しました。
8月4日 伊丹支店にATM機を設置しました。
9月12日 長田区の老人介護施設を慰問し粗品を進呈しました。

◇献血運動への参加

9月1日から12日にかけて職員21名が参加しました。

◇融資を通じた地域貢献

平成26年9月末の貸出先数は 1,523先、貸出残高は 425億49百万円です。
うち、事業者に対する貸出は 907先 369億99百万円であり、個人に対する貸出は 616先 55億50百万円であります。

◇文化的・社会的貢献に関する活動

JR新長田駅周辺の美化(清掃)活動を推進しています。



夢を与える・信頼に応える・共に栄える

兵庫ひまわり信用組合

〒653-0841 兵庫県神戸市長田区松野通 1-3-2

TEL:078-631-7764 FAX:078-631-7788

<http://www.h-himawari.com>