

振込・振替

振込・振替

お客様がご登録されている口座から振込・振替の資金移動ができます。

【振込・振替取引の流れ】

振込振替承認機能を利用する場合		振込振替承認機能を利用しない場合	
共通前処理			
2 3 頁	手順 1. 業務の選択		2 3 頁
	手順 2. 作業内容の選択		
	手順 3. 支払口座の選択		
振込先指定方法別処理			
2 4 頁	手順 4. 振込先口座指定方法の選択		2 4 頁
	手順 5. 振込先口座の選択		
2 5 頁	①利用者登録口座一覧からの選択		2 5 頁
2 6 頁	②事前登録口座一覧からの選択		2 6 頁
2 6 頁	③最近 10 回の取引からの選択		2 6 頁
2 7 頁	④新規の振込先口座を入力		2 7 頁
2 7 頁	⑤受取人番号を指定		2 7 頁
共通後処理			
2 8 頁	手順 6. 支払金額の入力		2 8 頁
2 9 頁	手順 7. 内容確認		3 1 頁
3 0 頁	手順 8. 承認依頼確定結果	手順 8. 暗証番号入力	3 2 頁
8 3 頁	手順 9. 承認 (管理者)	手順 9. 実行確認	3 3 頁
		手順 10. 実行結果	3 3 頁

振込振替承認機能とは振込や振替を行う際、一般ユーザ（下記A）においてデータを作成し、マスターユーザや管理者ユーザ（下記B）が「承認」操作を行うことにより処理を実行できる機能となります。

権限を分けて振込・振替処理を行うこととなりますので、セキュリティの強化が図れます。

当該機能利用時における設定は次のとおりです。

- ①「企業情報の変更」（85頁）で振込・振替の承認機能（シングル認証）を有効にします。
- ②承認権限を保有している管理者ユーザ（B）と承認機能を保有しておらず振込データの作成権限を保有するユーザ（A）を「利用者管理」（89頁）で登録します。

【共通前処理】

手順1 業務の選択



グローバルナビゲーションの「資金移動」をクリックしてください。



<業務選択>画面が表示されます。

- ・「振込振替」をクリック
- ・**手順2**へ進みます。

振込振替

手順2 作業内容の選択



<作業内容選択>画面が表示されます。

イ. 承認機能 **未利用時** の場合

- ・「新規取引」をクリック
- ・**手順3**へ進みます。

新規取引

ロ. 承認機能 **利用時** の場合

- ・「振込データの新規作成」をクリック
- ・**手順3**へ進みます。

振込データの新規作成

手順3 支払口座の選択



<支払口座選択>画面が表示されます。

- ・支払口座一覧から支払口座を選択
- ・「次へ」をクリック
- ・**手順4**へ進みます。

支払口座一覧

次へ

【振込先指定方法別処理】

手順4 振込先口座指定方法の選択

<振込先口座指定方法の選択>画面が表示されます。

振込先の指定方式は次の5方式よりお選びいただけます。
 選択する方法のボタンをクリックし、該当参照頁の手順5へお進みください。

振込先指定方式	内 容	参照頁
① 利用者登録口座一覧から選択	都度指定方式の振込先一覧から振込先を選択する場合	25
② 事前登録口座一覧から選択	事前登録方式の振込先一覧から振込先を選択する場合	26
③ 最近の取引から選択	最近の取引履歴から振込先を選択する場合	26
④ 新規に振込先口座を入力	新規に振込先を指定する場合	27
⑤ 受取人番号を指定	受取人番号を入力して振込を行う場合 (事前に当組合へのお振込先の届出が必要となります)	27

振込先口座の指定方法を選択してください。
 支払口座を修正する場合は、「支払口座選択へ」ボタンを押してください。
 金額入力画面へ戻る場合は、「支払金額入力へ」ボタンを押してください。

登録振込先口座から選択する

- 利用者登録口座一覧から選択 ① > 都度指定方式の振込先一覧から振込先を選択できます。 **利用者登録口座一覧から選択**
- 事前登録口座一覧から選択 ② > 事前登録方式の振込先一覧から振込先を選択できます。 **事前登録口座一覧から選択**

過去の取引から振込先口座を選択する

- 最近10回の取引から選択 ③ > 最近10回の取引履歴から振込先を選択できます。 **最近の取引から選択**

新規に振込先口座を指定する

- 新規に振込先口座を入力 ④ > 新規に振込先を指定できます。 **新規に振込先口座を入力**
- 受取人番号を指定 ⑤ > 受取人番号を入力して、新規に振込先を指定できます。 **受取人番号を指定**

戻る
 支払口座選択へ
 支払金額入力へ

①利用者登録口座一覧からの選択

手順5 振込先口座の選択

手順1～手順4は、23～24頁をご参照ください。

振込振替 都度指定方式振込先口座選択 BFKF004

振込先を選択の上、「次へ」ボタンを押してください。
振込先は一度に10件まで選択できます。

振込先口座の絞り込み

絞り込み条件を入力の上、「絞り込み」ボタンを押してください。
条件を複数入力した場合、すべての条件を満たす振込先を一覧で表示します。

検索条件入力欄:

- 名称検索名:
- 支店名:
- 科目 口座番号: 普通 半角数字7桁以内
- 支店人名: 半角30文字以内
- 登録名: 全角30文字以内 [半角可]
- グループ名: 01 月初支払グループ
- 利用可否: 利用可能

検索ボタン: 絞り込み

※将来利用できなくなる振込先を絞り込む場合は、「利用可否」欄で「経過期間中」を選択してください。
※利用できなくなった振込先を絞り込む場合は、「利用可否」欄で「店舗なし」を選択してください。
※口座確認ができない振込先を絞り込む場合は、「利用可否」欄で「口座名義不一致」を選択してください。

登録振込先一覧

全10件 (1~10件を表示)

並び順: 登録名 | 昇降 | 表示件数: 10件 | 再表示

全て	登録名 支店人名	登録地別名 支店名	科目	口座番号	表示
<input checked="" type="checkbox"/>	東日本商事 株式会社	大手町銀行 (0111) 丸の内支店 (222)	普通	2100001	詳細
<input checked="" type="checkbox"/>	西日本商事 株式会社	N T Tデータ銀行 (9998) 豊後支店 (001)	普通	2100002	詳細
<input type="checkbox"/>	西日本商事 株式会社	店舗なし N T Tデータ銀行 (9998) 豊後支店 (011)	普通	2100003	詳細
<input checked="" type="checkbox"/>	ホツカイトワッドワゴン (カ 株式会社)	店舗閉鎖中 札幌銀行 (0333) インターネット支店 (444)	普通	2100004	詳細
<input type="checkbox"/>	北日本商事 株式会社	大手町銀行 (0111) 丸の内支店 (222)	普通	2100099	詳細

振込先を追加する際、登録されている支払金額をコピーして使用するかどうか選択してください。

登録支払金額を使用しない
 登録支払金額を使用する

戻る 次へ

<都度指定方式振込先口座選択>画面が表示されます。

- ・登録振込先一覧から振込先口座を選択
- ・「次へ」をクリック
- ・28頁の**手順6**へ進みます。

登録振込先一覧

次へ

②事前登録口座一覧からの選択

手順5 振込先口座の選択

手順1～手順4は、23～24頁をご参照ください。

振込先を選択の上、「次へ」ボタンを押してください。
振込先は一度に10件まで選択できます。

絞り込み条件を入力の上、「絞り込み」ボタンを押してください。
条件を複数入力した場合、すべての条件を満たす振込先一覧で表示します。

全件	振込先番号	受取人名	金融機関名 支店名	科目	口座番号
<input checked="" type="checkbox"/>	123	切3262997(株)	大手町銀行 (0111) 丸の内支店 (222)	普通	2100001
<input checked="" type="checkbox"/>	234	3262997(株)	N T Tデータ銀行 (9998) 豊洲支店 (001)	普通	2100002
<input type="checkbox"/>	345	3262997(株)	決断なし N T Tデータ銀行 (9998) 豊洲支店 (011)	普通	2100003
<input checked="" type="checkbox"/>	456	切3262997(株)	経過保留 札幌銀行 (0333) インターネット支店 (444)	普通	2100004

※将来利用できなくなる振込先を絞り込む場合は、「利用可否」欄で「経過保留中」を選択してください。
※利用できなくなった振込先を絞り込む場合は、「利用可否」欄で「決断なし」を選択してください。

登録振込先一覧

次へ

<事前登録方式口座一覧>画面が表示されます。

- ・登録振込先一覧から振込先口座を選択
- ・「次へ」をクリック
- ・28頁の**手順6**へ進みます。

③最近の取引からの選択

手順5 振込先口座の選択

手順1～手順4は、23～24頁をご参照ください。

振込先を選択の上、「次へ」ボタンを押してください。

最近10件の振込先

全件	日付	受取人名	金融機関名 支店名	科目	口座番号	取引名
<input checked="" type="checkbox"/>	2010年09月01日	切3262997(株)	大手町銀行 (0111) 丸の内支店 (222)	普通	2100001	9月支払
<input checked="" type="checkbox"/>	2010年08月01日	3262997(株)	N T Tデータ銀行 (9998) 豊洲支店 (001)	普通	2100002	8月支払
<input type="checkbox"/>	2010年08月01日	3262997(株)	決断なし N T Tデータ銀行 (9998) 豊洲支店 (011)	普通	2100003	8月リース料
<input checked="" type="checkbox"/>	2010年07月29日	切3262997(株)	経過保留 札幌銀行 (0333) インターネット支店 (444)	普通	2100004	7月減価
<input type="checkbox"/>	2010年09月01日	切3262997(株)	大手町銀行 (0111) 丸の内支店 (222)	普通	2100009	9月支払

戻る

次へ

最近の振込先

次へ

<過去振込先口座選択>画面が表示されます。

- ・最近の振込先から振込先口座を選択
- ・「次へ」をクリック
- ・28頁の**手順6**へ進みます。

④新規の振込先口座を入力

手順5 振込先口座の選択

手順1～手順4は、23～24頁をご参照ください。

<新規口座入力>画面が表示されます。

- ・「金融機関名」「支店名」「科目・口座番号」「受取人名」を入力
- ・「次へ」をクリック
- ・28頁の**手順6**へ進みます。

文字ボタンによる入力

※. クリックすると、金融機関名、支店名を検索することができます。

金融機関名

支店名

科目・口座番号

受取人名

※. 「受取人名」は振込先口座確認機能取扱時間内の場合には入力を省略することが可能。

<振込先口座確認取扱時間帯>

平日：00：00～24：00
土日祝：00：00～24：00

振込先として登録

※. 「振込先として登録する」をチェックすると振込先一覧に登録することができます。

⑤受取人番号を指定

手順5 振込先口座の選択

手順1～手順4は、23～24頁をご参照ください。

<受取人番号入力>画面が表示されます。

- ・「受取人番号」(3桁)を入力
- ・「次へ」をクリック
- ・28頁の**手順6**へ進みます。

受取人番号

受取人番号は、「②事前登録口座一覧」画面よりご確認することができます。

【共通後処理】

手順6 支払金額の入力

<支払金額入力>画面が表示されます。

- ・「振込指定日」「支払金額」を入力
- ・「次へ」をクリック
- ・**手順7**（※参照）へ進みます。

振替指定日

支払金額

振込依頼人名

※. 振込依頼人名を変更する場合
「振込依頼人名」にチェックをし、
半角20文字以内で入力してください。

次へ

(※)

<振込振替承認機能を利用する場合>は、29頁へ

<振込振替承認機能を利用しない場合>は、31頁へ

手順7 内容確認（振込振替承認機能を利用する場合）

手順6（28頁）からの続きです。

振込振替 内容確認 BFKP024

支払口座を選択 > 振込口座振替方法を選択 > 振込先口座を選択 > 支払金額を入力 > **内容確認** > 確定

以下の内容で取引を確定します。
承認者を確認の上、「確定」ボタンを押してください。
確定してそのまま承認を行う場合は、「確定して承認へ」ボタンを押してください。
※承認者にご自身を選択した場合は、確定してそのまま承認を行うことができます。

取引情報

取引ID	101001000000111
取引種別	振込振替
振込期末日	2010年10月15日
取引名	10月15日支払込み

振込元情報

支払口座	青山支店 (100) 普通 1234567 商金移動用口座
------	-------------------------------

振込明細内容

件数	5件
支払金額合計	4,000,000円

振込明細内容一覧

振込先 受取人 支店名	金融機関名 支店名	科目	口座番号	支払金額 (円)	振込メッセージ
西日本商事 びんぶろが(株)	大手町銀行 (0111) 丸の内支店 (222)	普通	2100001	1,000,000	振込メッセージ: -
西日本商事 ココロが(株)	N T Tデータ銀行 (9998) 豊洲支店 (001)	普通	2100002	1,000,000	振込メッセージ: -
西日本商事 ココロが(株)	N T Tデータ銀行 (9998) 豊洲支店 (011)	普通	2100003	1,000,000	振込メッセージ: -
ホソカイドワウドワザン (カ ボウ)が(株)	札幌銀行 (0333) インターネット支店 (444)	普通	2100004	1,000,000	振込メッセージ: -
-	大手町銀行 (0111) 丸の内支店 (222)	普通	2100099	1,000,000	振込メッセージ: -

※色づけされている振込明細は、ただ今の時間帯は振込期末日に本日をご指定できないため翌営業日扱いとさせていただきます。

承認者情報

承認者: データ字子

コメント:

※「承認者」欄には、取引額を承認できる承認者が表示されます。

戻る < 確定 > 印刷 >>>
確定して承認へ >

<内容確認>画面が表示されます。

- ・内容を確認し、「承認者」を選択
- ・「確定」をクリック
- ・**手順8**へ進みます。

※. 「取引情報の修正」ボタン
取引情報を修正することができます。

※. 「支払口座の修正」ボタン
支払口座を修正することができます。

※. 「受取人番号を指定」した場合
受取人番号のみが表示されます。

※. 「明細の修正」ボタン
支払金額入力画面にて、明細を修正
することができます。

承認者

※. 承認者へのメッセージ
任意で「コメント」を入力することが
できます。

確定

確定して承認へ

※. 承認権限のあるユーザが自身を承認者と
して設定した場合に、「確定して承認へ」
をクリックすると、引き続き振込データの
承認を行うことができます。

手順8 承認依頼確定結果（振込振替承認機能を利用する場合）

手順7（29頁）からの続きです。

BFKPO25

振込振替 承認依頼確定結果

支払口座を選択 > 振込先口座指定方法を選択 > 振込先口座を選択 > 支払金額を入力 > 内容確認 > 確定

以下の内容で取引を確定しました。
引き続き同一支払口座で振込振替の取引を行う場合は、「同一口座から振込振替」ボタンを押してください。

取引情報

取引ID	101001000000111
取引種別	振込振替
振込指定日	2010年10月15日
取引名	10月15日支払分

振込元情報

支払口座	青山支店 (100) 普通 1234567 資金移動用口座
------	-------------------------------

振込明細内容

件数	5件
支払金額合計	4,000,000円

振込明細内容一覧

取引ID	登録名 受取人名	金融機関名 支店名	科目	口座番号	支払金額 (円)	振込メッセージ
101001000000111	東日本商事 株式会社	大手町銀行 (0111) 丸の内支店 (222)	普通	2100001	1,000,000	振込メッセージ： -
101001000000121	西日本商事 株式会社	N T T デー夕銀行 (9998) 豊洲支店 (001)	普通	2100002	1,000,000	振込メッセージ： -
101001000000131	西日本商事 株式会社	N T T デー夕銀行 (9998) 豊洲支店 (011)	普通	2100003		振込メッセージ： -
101001000000141	ホックアイトワイドワサン (カ 株式会社)	札幌銀行 (0333) インターネット支店 (444)	普通	2100004	1,000,000	振込メッセージ： お礼のメールを送ります
101001000000151	-	大手町銀行 (0111) 丸の内支店 (222)	普通	2100099	1,000,000	振込メッセージ： -

※色づけされている振込明細は、たまた今の時間帯は振込指定日に本日をご指定できないため振込指定日と承認期限日を翌営業日とさせていただきます。

承認者情報

承認者	データ本部
承認期限日	2010年10月13日
コメント	10月分の支払になります。承認をお願いします。

同一口座から振込振替 >
印刷

< ホームへ
< 振込振替メニューへ

<承認依頼確定結果>画面が表示されます。
確定内容を確認してください。

**なお、「承認」操作を行わないと振込は完了
しません。
承認者に対し承認操作を依頼してください。**

手順9へ進みます。

手順9 承認（管理者による作業）

承認権限を保有するユーザ（マスターユーザや管理者ユーザ）において、「承認」操作を実施してください。

手順7 内容確認（振込振替承認機能を利用しない場合）

手順6（28頁）からの続きです。

振込振替 内容確認 BFKF01

支払口座を選択 > 振込先口座指定方法を選択 > 振込先口座を選択 > 支払金額を入力 > 内容確認 > 実行確認 > 完了

以下の内容で取引を実行します。
内容を確認の上、「次へ」ボタンを押してください。

取引情報

取引種別	振込振替
振込確定日	2010年10月01日
取引名	10月15日支払分

取引情報の修正

振込元情報

支払口座 青山支店 (100) 普通 1234567 資金移動用口座

支払口座の修正

振込明細内容

件数	5件
支払金額合計	4,000,000円

振込明細内容一覧

取引名 受取人名	金融機関名 元金名	科目	口座番号	支払金額 (円)	振込メッセージ
東日本商事 株式会社(株)	大手町銀行 (0111) 丸の内支店 (222)	普通	2100001	1,000,000	振込メッセージ: -
西日本商事 株式会社(株)	N T Tデータ銀行 (9998) 豊洲支店 (001)	普通	2100002	1,000,000	振込メッセージ: -
西日本商事 株式会社(株)	N T Tデータ銀行 (9998) 豊洲支店 (011)	普通	2100003	1,000,000	振込メッセージ: -
ホソカイドワフドウサン (カ 株式会社(株)	札幌銀行 (0333) インターネット支店 (444)	普通	2100004	1,000,000	振込メッセージ: 9999-999999
-	大手町銀行 (0111) 丸の内支店 (222)	普通	2100099	1,000,000	振込メッセージ: -

※色づけされている振込明細は、ただ今の時間帯は振込指定日に本日をご指定できないため翌営業日扱いとさせていただきます。

明細の修正

次へ >

<内容確認>画面が表示されます。

- ・内容を確認
- ・「次へ」をクリック
- ・手順8へ進みます。

※. 「取引情報の修正」ボタン
取引情報を修正することができます。

※. 「支払口座の修正」ボタン
支払口座を修正することができます。

※. 「受取人番号を指定」した場合
受取人番号のみが表示されます。

※. 「明細の修正」をクリックすると支払
金額入力画面にて、明細を修正する
ことができます。

次へ

手順 8 暗証番号入力（振込振替承認機能を利用しない場合）

振込振替 暗証番号入力 BFKFD17

支払口座を選択 振込先口座指定方法を選択 振込先口座を選択 支払金額を入力 内容確認 実行確認 完了

5件中1件目の振込です。

振込振替暗証番号を入力の上、「次へ」ボタンを押してください。
現在の取引を中断し、次の取引の振込振替暗証番号を入力する場合は、「中断して次の取引へ」ボタンを押してください。

取引情報

取引種別	振込振替
振込指定日	2010年10月15日
取引名	10月15日支払66分
振込メッセージ	123 456 789

振込元情報

支払口座	青山支店 (100) 普通 1234567 資金移動用口座
------	-------------------------------

振込先口座

振込先金融機関	大手町銀行 (0111)
振込先口座	丸の内支店 (222) 普通 2100001
受取人名	123456789 (株)
登録名	東日本商事

振込金額

支払金額	1,000,000円
------	------------

認証情報

振込振替暗証番号 必須

<暗証番号入力>画面が表示されます。

- ・「振込振替暗証番号」を入力
- ・「次へ」をクリック
- ・**手順9**へ進みます。

※. 「受取人番号を指定」した場合
受取人番号のみが表示されます。

振込振替暗証番号

次へ

手順 9 実行確認 (振込振替承認機能を利用しない場合)

振込振替 実行確認

支払口座を選択 | 振込先口座指定方法を選擇 | 振込先口座を選択 | 支払金額を入力 | 内容確認 | **実行確認** | 完了

5件中1件目の振込です。

次の画面で取引結果が表示されます。
以下の取引内容を確認し、承認暗証番号、及び承認暗証番号を入力の上、「実行」ボタンを押してください。
現在の取引を中断し、次の取引を行う場合は、「中断して次の取引へ」ボタンを押してください。
ワンタイムパスワードは、ご利用のトークンをご確認ください。
なお、連続取引の場合は、最初の取引のみ入力が必要となります。

取引情報

取引番号 (仮)	1015001
取引種別	振込振替
日付	振替実行日
取引名	10月15日支払い分
振込メッセージ	-

振込元情報

支払口座	岡山支店 (100) 普通 1234567 資金移動用口座
------	-------------------------------

振込先口座

振込先金融機関	株式会社〆〆〆 (0111)
振込先口座	支/9999 (222) 普通 2100001
支取人名	株式会社〆〆〆 (0)
登録名	東日本商事

振込金額

振込金額	1,000,000円
振込手数料	319円
引当金計金額	999,681円
税金	100円
利息	100円
印税	100円

二重振込警告

警告アイコン
詳細エラーメッセージ
 取引を継続する

承認情報

ワンタイムパスワード **実行**

承認暗証番号 次の取引から承認暗証番号の入力を省略する

確認暗証番号 次の取引から確認暗証番号の入力を省略する

実行 | 中断して次の取引へ

<実行確認>画面が表示されます。

- ・取引内容を確認
- ・「ワンタイムパスワード」、「承認暗証番号」、「確認暗証番号」を入力
- ・「実行」をクリック
- ・**手順 10**へ進みます。

※. 既に同一振込情報 (「受付日」または「指定日」「支払 口座」「入金先口座情報」「振込金額」) が存在する場合、二重振込警告メッセージが表示されます。

依頼内容をご確認後、お取引を継続する場合は「取引を継続する」をチェックし、「実行」ボタンをクリックしてください。

ワンタイムパスワード

※. 振込先指定方式が「利用者登録口座一覧から選択」「最近の取引から選択」「新規に振込先口座を入力」の場合に表示されます。

承認暗証番号

※. 振込先が当組合の場合は、表示されません。

確認暗証番号

※. 振込先を「事前登録口座一覧からの選択」で指定している場合は、表示されません。

実行

手順 10 実行結果 (振込振替承認機能を利用しない場合)

<実行結果>画面が表示されます。
実行結果内容をご確認ください。

作成中振込振替データの修正・削除

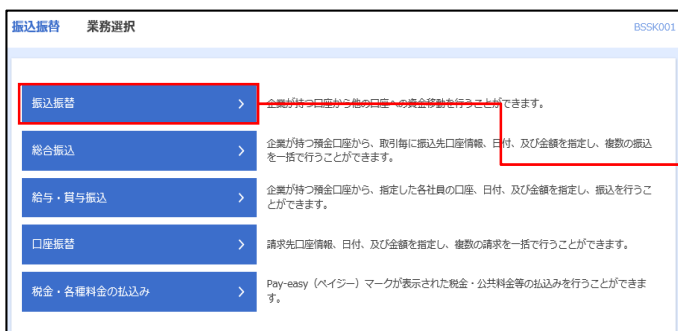
「振込振替承認機能」を利用している場合は、次のデータに対する修正・削除を行うことが可能です。

- ①振込振替データを作成後で承認を得ていないデータ
- ②承認者から差戻されたデータ

手順1 業務の選択



グローバルナビゲーションの「資金移動」をクリックしてください。



<業務選択>画面が表示されます。

- ・「振込振替」をクリック
- ・**手順2**へ進みます。

振込振替

手順2 作業内容の選択



<作業内容選択>画面が表示されます。

- ・「作業中振込振替データの修正・削除」をクリック
- ・**手順3**へ進みます。

作成中振込振替データの修正・削除

手順3 取引の選択



<作成中取引選択>画面が表示されます。

- ・作成中取引一覧より修正または削除するデータを選択
- ・「修正」または「削除」をクリック
- ・**手順4**へ進みます。

作成中取引一覧

削除

修正

手順4 データの確認

振込振替 作成中取引削除 BPKF028 ヘルプ

以下の内容を確認の上、「削除」ボタンを押してください。

取引情報	
取引ID	101001000000111
取引種別	振込振替
振込振替日	2010年10月15日
取引名	10月15日支払44号
振込メッセージ	-

振込元情報	
支払口座	青山支店 (100) 普通 1234567 資金移動用口座

振込先口座	
金融機関名	大手町銀行 (0111)
支店名	丸の内支店 (222)
科目 口座番号	普通 2100001
受取人名	株式会社〇〇〇
登録名	東日本商事

振込金額	
支払金額	1,000,000円
先方振込手数料	0円
振込金額	1,000,000円

承認者情報	
承認者	一次承認者: データ太郎 最終承認者: データ花子
承認時刻日	2010年10月13日
コメント	<input type="text" value=""/> <small>金角120文字以内 [半角可]</small>

イ. 修正を選択した場合

32頁の**手順7** 内容確認（振込振替承認機能を利用する場合）を参照してください。修正対象の項目を選択し、修正を行ってください。

ロ. 削除を選択した場合

<作成中取引削除>画面が表示されます。削除対象のデータであることを確認し、「削除」ボタンをクリックしてください。

削除

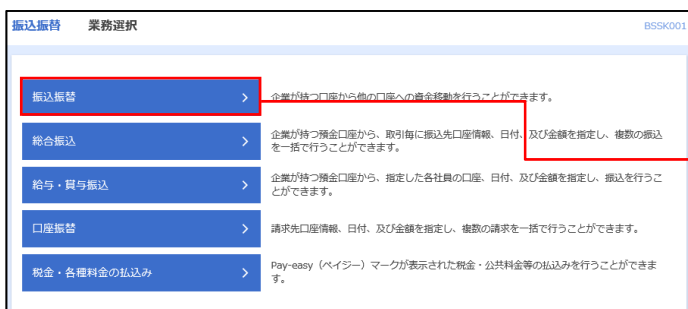
振込データの状況照会・取消

過去に行った取引の状況照会や、予約中（振込指定日未到来データ）取引の取消が可能です。

手順1 業務の選択



グローバルナビゲーションの「資金移動」をクリックしてください。



<業務選択>画面が表示されます。

- ・「振込振替」をクリック
- ・**手順2**（※参照）へ進みます。

(※)

<振込振替承認機能を利用している場合>は、37頁へ

<振込振替承認機能を利用していない場合>は、40頁へ

<振込振替承認機能を利用している場合>

手順2 照会方法の選択



<取引状況照会方法選択>画面が表示されます。

- イ. 承認済み取引の照会・取消を実施する場合
 - ・「承認済み取引の状況照会」をクリック
 - ・**手順3-1**へ進みます。

- ロ. 未承認取引の照会を実施する場合
 - ・「未承認取引の状況照会」をクリック
 - ・39頁の**手順3-2**へ進みます。

承認済み取引の状況照会

未承認取引の状況照会

手順3-1 取引の選択



<承認済み取引一覧>画面が表示されます。

取引一覧から対象の取引を選択し、

- イ. 照会を行う場合
 - ・認証情報から「照会」を選択
 - ・「照会用暗証番号」を入力
 - ・「次へ」をクリック
 - ・**手順4-1**へ進みます。

- ロ. 取消を行う場合
 - ・認証情報から「取消」を選択
 - ・「振込振替暗証番号」を入力
 - ・「次へ」をクリック
 - ・**手順4-2**へ進みます。

取引一覧

照会用暗証番号

振込振替暗証番号

次へ

手順3-2 取引の選択

手順2 (37頁) からの続きです。



振込振替（未承認取引一覧）画面が表示されま
す。

- ・取引一覧から対象の取引を選択
- ・「照会」をクリック
- ・振込振替（未承認取引照会結果）画面表示

照会結果をご確認ください。

取引一覧

照会

手順 4-1 照会結果（振込振替承認機能を利用している場合）

<承認済み取引照会結果>画面が表示されます。
照会結果をご確認ください。

手順 4-2 取消内容の確認（振込振替承認機能を利用している場合）

<承認済み取引取消内容確認>画面が表示されます。

- ・取消内容を確認
- ・「承認暗証番号」を入力
- ・「実行」をクリック
- ・<承認済み取引取消結果>画面表示

取消結果をご確認ください。

振込振替 承認済み取引取消内容確認 BT2006 ヘルプ

取引先選択 承認取消内容確認 実行

以下の振込依頼を取り消します。
内容を確認し、承認暗証番号を入力の上、「実行」ボタンをクリックしてください。

取引情報

取引ID	101001000000111
実行番号	1015001
取引区分	振込
日付	振込日 10月15日
取引名	10月15日支払い分
振込メッセージ	-

切替元情報

切替元取引ID	101001000000121
切替元取引種別	振込振込

※当該取引は、上記の切替元取引から切り替えられました。

振込元情報

支払口座	青森県 (100) 普通 1234567 青森移動銀行口座
------	-------------------------------

振込先口座

受取人番号	123
振込先金融機関	大野町銀行 (0111)
振込先口座	先の内支店 (222) 普通 3100001
受取人名	株式会社ABC (株)
登録名	東日本商事

振込金額

振込金額	1,000,000円
先方振替手数料	*0円
振込金額	1,000,000円
振込手数料	33.5円
引当計金額	999,665円
税金	100円
利息	100円
雑費	100円

※先方振替手数料欄に"*"が表示されている場合は、手数料との間に差額が生じています。

依頼者情報

依頼者	ブーター部
依頼日	2010年10月01日

承認者情報

承認者 (11桁)	二次承認者：ブーター部 (承認済) 最終承認者：ブーター部 (承認済)
承認日時	2010年10月13日
承認日時	2010年10月01日 09時00分
コメント	<input type="text"/>

※コメント欄は120文字以内 (※内角)

承認情報

承認暗証番号

< キャンセル 印刷

承認暗証番号

実行

<振込振替承認機能を利用していない場合>

手順2 作業内容の選択

手順1 (36頁)からの続きです。



<作業内容選択>画面が表示されます。
 ・振替データの状況照会・取消をクリック
 ・手順3へ進みます。

振込データの状況照会・取消

手順3 取引の選択



<取引状況照会取引一覧>画面が表示されます。

取引一覧から対象の取引を選択し、

イ. 照会を行う場合

- ・認証情報から「照会」を選択
- ・「照会用暗証番号」を入力
- ・「次へ」をクリック
- ・手順5-1へ進みます。

ロ. 取消を行う場合

- ・認証情報から「取消」を選択
- ・「振込振替暗証番号」を入力
- ・「次へ」をクリック
- ・手順5-2へ進みます。

取引一覧

照会用暗証番号

振込振替暗証番号

次へ

手順 4-1 照会結果

<取引状況照会結果>画面が表示されます。
照会結果をご確認ください。

手順 4-2 取消内容の確認

振込振替 取消確認 BT35010

取引を選択 取消内容を確認 完了

以下の振込依頼を取り消します。
内容を確認し、承認暗証番号を入力の上、「実行」ボタンを押してください。

取引情報

実行番号	1015001
取引区分	振込
日付	振込日 10月15日
取引名	10月15日支払い分
振込メッセージ	-
取引者	ゼータ花子

振込元情報

支払口座	青山支店 (100) 普通 1234567 資金移動用口座
------	-------------------------------

振込先口座

受取人番号	123
振込元金融機関	大塚町銀行 (0111)
振込先口座	1879999支店 (222) 普通 2100001
受取人名	1234567890
登録名	東日本商事

振込金額

元払金額	1,000,000円
元方負担手数料	*0円
振込金額	1,000,000円
振込手数料	315円
引当合計金額	999,685円
税金	100円
利息	100円
手数料	100円

※元方負担手数料欄に"*"が表示されている場合は、手数料との額に差額が生じています。

取消情報

承認暗証番号

<取消確認>画面が表示されます。

- ・取消内容を確認
- ・「承認暗証番号」を入力
- ・「実行」をクリック
- ・<取消結果>画面表示

取消結果をご確認ください。

承認暗証番号

実行

承認待ちデータの引戻し（振込振替承認機能を利用している場合のみ）

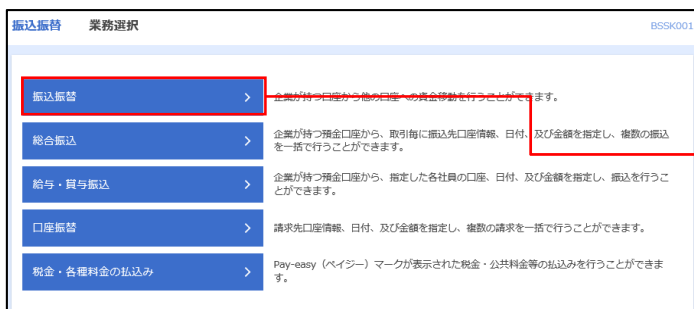
操作者本人が取引を確定し、現在承認待ちとなっているデータを取消することができます。

※. 承認済のデータは操作者本人による引戻しができないため、承認者に承認取消しを依頼してください。

手順1 業務の選択



グローバルナビゲーションの「資金移動」をクリックしてください。



<業務選択>画面が表示されます。

- ・「振込振替」をクリック
- ・**手順2**へ進みます。

手順2 作業内容の選択



<作業内容選択>画面が表示されます。

- ・「承認待ちデータの引戻し」をクリック
- ・**手順3**へ進みます。

手順3 取引の選択

取引一覧

選択	取引状態	承認期末日	振込指定日	取引ID 切替元 (切替元取引ID)	受取人名	振込金額 (円)	承認者
<input checked="" type="radio"/>	最終承認待ち	2010年10月13日	2010年10月15日	101001000000111 10月15日支払い分 (101001000000121)	株式会社〇〇〇	999,685	データ花子 データ孝子
<input type="radio"/>	一次承認待ち	2010年10月01日	2010年10月01日	101001000000112 10月01日支払い分	株式会社〇〇〇	1,000,000	データ花子 データ孝子
<input type="radio"/>	承認待ち	2010年09月10日	2010年09月10日	100910000000222 9月10日支払い分	株式会社〇〇〇	999,370	データ太郎 データ孝子
<input type="radio"/>	最終承認待ち	2010年10月13日	なし	101001000000191 10月15日支払い分 (101001000000181)	株式会社〇〇〇	999,685	データ花子 データ孝子

引戻し

<引戻し可能取引一覧>画面が表示されます。

- ・取引一覧から対象の取引を選択
- ・「引戻し」をクリック
- ・**手順4**へ進みます。

取引一覧

引戻し

手順4 引戻し内容の確認

引戻し内容確認

取引情報

取引状態	最終承認待ち
取引ID	101001000000111
振込指定日	2010年10月15日
取引名	10月15日支払い分
振込メッセージ	-

切替元情報

切替元取引ID	101001000000121
切替元取引種別	振込振込

振込元情報

支払口座	青山支店 (100) 普通 1234567 資金移動用口座
------	-------------------------------

振込先口座

受取人番号	123
振込先金融機関	大手町銀行 (0111)
振込先口座	丸の内支店 (222) 普通 2100001
受取人名	株式会社〇〇〇
登録名	東日本商事

振込金額

支払金額	1,000,000円
先方負担手数料	0円
振込金額	1,000,000円

依頼者情報

依頼者	データ太郎
依頼日	2010年10月01日

承認者情報

承認者 (依頼)	一次承認者: データ太郎 (未承認) 最終承認者: データ孝子 (未承認)
承認期末日	2010年10月13日
コメント	10月分の支払になります。承認をお願いします。

実行

<引戻し内容確認>画面が表示されます。

- ・引戻し内容を確認
- ・「実行」をクリック
- ・<引戻し結果>画面表示

引戻し結果をご確認ください。